



Photogrammetrie SE

SS02

Sittbrücke

Wastlbauer 97 18 648

Reffenbacher 96 18 948





Verwendete Bilder bei der photogrammetrischen Auswertung (Beispiele)











Verwendete Bilder bei der photogrammetrischen Auswertung (Beispiele)









Im 3D Studio gerenderte Bilder der Brücke aus verschiedenen Perspektiven






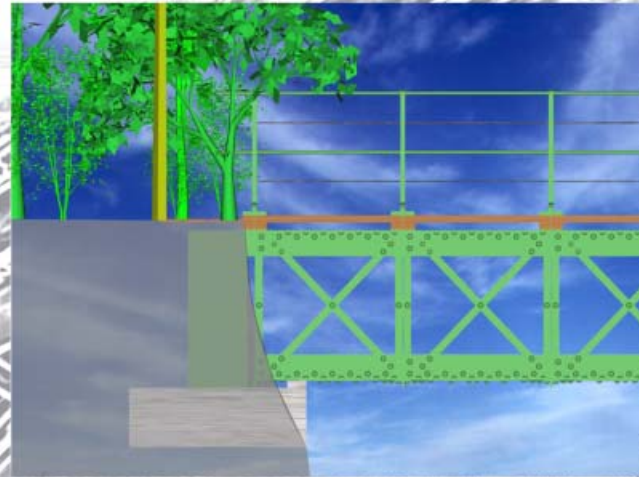
Orthographische Darstellung der Brücke von Norden und von oben







Oben: Zwei orthographische Bilder



Unten: Zwei perspektivische Ansichten

