

Anleitung zur Nutzung von PressReader



PressReader bietet Ihnen Zugang zu den aktuellen Ausgaben von über 5.000 internationalen, nationalen und regionalen Tageszeitungen sowie Magazinen aus 100 Ländern und in 60 Sprachen unter einer einheitlichen Benutzeroberfläche.

Täglich aktuell und mit einem 90-Tages-Archiv können Sie als Bibliotheksbenutzer:in der Universitäts- und Landesbibliothek Tirol PressReader ortsunabhängig – in der Bibliothek, zu Hause oder unterwegs – auf verschiedenen Endgeräten nutzen.

Sie haben **zwei Nutzungsmöglichkeiten**: PressReader.com online lesen und die PressReader App.

1

PressReader.com online lesen

Lesen Sie Ihre Lieblingszeitungen und Magazine online mit dem Internet-Browser auf dem PC, Notebook oder Tablet.

a) Besuchen Sie die Website der Universitäts- und Landesbibliothek Tirol www.uibk.ac.at/ulb

und navigieren Sie über die Quicklinks zu Datenbanken dann werden Sie direkt auf das Datenbank-Infosystem (DBIS) weitergeleitet.

Im folgenden Bildschirm geben Sie im Feld „Schnelle Suche“ „PressReader“ ein, klicken Sie auf „Go“ und rufen Sie danach den Link zu „PressReader“ auf.

The screenshot shows the website of the University of Innsbruck and its library. On the left, there are navigation menus and quicklinks. The 'Quicklinks' section includes 'Datenbanken | BibSearch | ...', which is circled in green. On the right, the 'Datenbank-Infosystem (DBIS)' search results for 'PressReader' are displayed. The search term 'PressReader' is entered in the search box, and the results show a resource with ID 7782. The URL 'https://www.pressreader.com/catalog' is highlighted with a green circle. The 'HINWEISE ZUR BENÜTZUNG' section also contains a link to the PressReader website, which is also circled in green.

Klicken Sie im folgenden Bildschirm auf den Datenbanktitel oder auf den unter „Recherche starten“ angegebenen Link und Sie gelangen zur Website PressReader.com.

Remote Access:

Als Universitätsangehöriger der Universität Innsbruck und der Medizinischen Universität Innsbruck haben Sie die Möglichkeit, PressReader.com auch von außerhalb des Campus via VPN-Client zu nutzen.

Eine Anleitung für den Zugang zum Netzwerk der Universität Innsbruck bzw. der Medizinischen Universität Innsbruck via VPN-Client finden Sie unter folgender URL:
<https://www.uibk.ac.at/zid/netz-komm/vpn/anyconnect/#install>

2

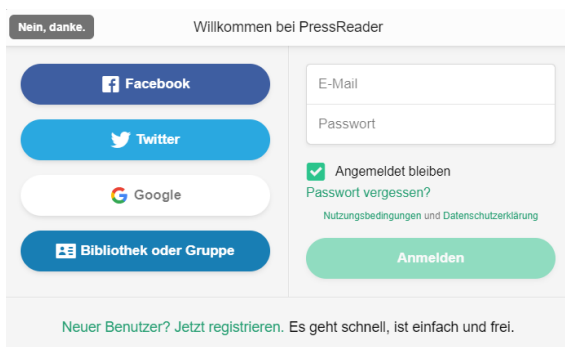
PressReader App

Laden Sie vollständige Zeitungsausgaben oder Magazinhefte mit der kostenlosen PressReader App auf Ihr Tablet oder Smartphone herunter.

2.1 Einmalige Registrierung

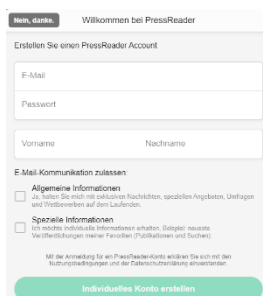
a) Gehen Sie auf Ihrem Tablet oder Smartphone mit dem Internet-Browser zu [PressReader.com](https://www.pressreader.com) wie unter **1. PressReader.com online lesen** a) beschrieben.

b) Auf [PressReader.com](https://www.pressreader.com) klicken Sie auf „Registrieren“ oben rechts und im folgenden kleinen Fenster unten auf „Neuer Benutzer? Jetzt registrieren“.



The screenshot shows the 'Willkommen bei PressReader' (Welcome to PressReader) page. On the left, there are social media login buttons for Facebook, Twitter, Google, and 'Bibliothek oder Gruppe'. On the right, there are input fields for 'E-Mail' and 'Passwort', a checked checkbox for 'Angemeldet bleiben', and a link for 'Passwort vergessen?'. Below these is a link for 'Nutzungsbedingungen und Datenschutzerklärung' and a green 'Anmelden' button. At the bottom, there is a link for 'Neuer Benutzer? Jetzt registrieren. Es geht schnell, ist einfach und frei.'

Geben Sie dann eine selbst gewählte E-Mail-Adresse und ein Passwort ein, füllen Sie die Felder „Vorname“ und „Nachname“ aus und klicken Sie auf „Fertig“.

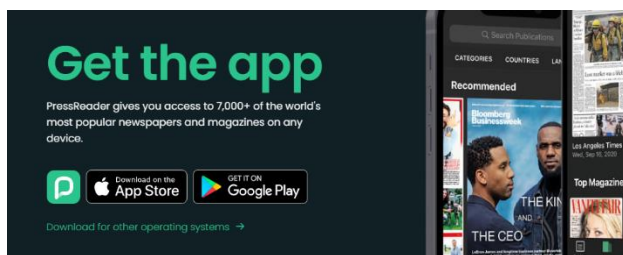


The screenshot shows the 'Erstellen Sie einen PressReader Account' (Create a PressReader Account) page. It has input fields for 'E-Mail', 'Passwort', 'Vorname', and 'Nachname'. Below these are sections for 'E-Mail Kommunikation zulassen' with checkboxes for 'Allgemeine Informationen' and 'Spezialinformationen'. At the bottom, there is a green button labeled 'Individuelles Konto erstellen'.

Diese Anmeldedaten können Sie frei wählen, es handelt sich nicht um Ihre Zugangsdaten als Bibliotheksbenutzer:in.

Alternativ können Sie für die Registrierung auch Ihre Zugangsdaten für Facebook, Twitter oder Google+ verwenden. Klicken Sie hierzu auf das entsprechende Logo.

c) Laden Sie die passende kostenlose App im App-Store oder im Google-Play-Store herunter:



2.2 Anmeldung

a) Starten Sie die App und melden Sie sich mit Ihren Anmeldedaten für PressReader (E-Mail-Adresse und Passwort) an, die Sie unter 2.1 - b) registriert haben. Falls Sie sich über Facebook, Twitter oder Google+ registriert haben, klicken Sie für die Anmeldung hier auf das entsprechende Logo. Wichtig: Sie müssen sich im IP-Kreis der Universität Innsbruck befinden (Campus oder VPN).

b) Sie können die App 7 Tage nutzen und vollständige Zeitungsausgaben herunterladen. Für den Download benötigen Sie eine Internetverbindung (über WLAN empfohlen), das Lesen der heruntergeladenen Zeitungsausgaben kann offline erfolgen.

c) Nach 7 Tagen wiederholen Sie die Schritte a) und b) wie unter **1. PressReader.com online lesen** beschrieben. Auf PressReader.com klicken Sie im Browserfenster oben rechts auf „Anmelden“ und geben Ihre Anmeldedaten für PressReader (E-Mail-Adresse und Passwort) ein.

Falls Sie sich über Facebook, Twitter oder Google+ registriert haben, klicken Sie für die Anmeldung hier auf das entsprechende Logo.

Danach ist die App wieder 7 Tage nutzbar und nach Ablauf wiederholen Sie den Vorgang.

Alternativ: Falls Sie die PressReader App im WLAN-Netz Ihrer Bibliothek nutzen, erfolgt eine 7-Tage-Verlängerung automatisch.

How-To-Videos

Eine Reihe von kurzen How-to-Videos führen Sie in die Nutzung von PressReader und PressReader App ein. Die Playlist finden Sie unter folgendem Link:

https://www.youtube.com/playlist?list=PLkODewQQvOerp3ppTwTUL_ArgmM15L3JM

Quick Start Guide

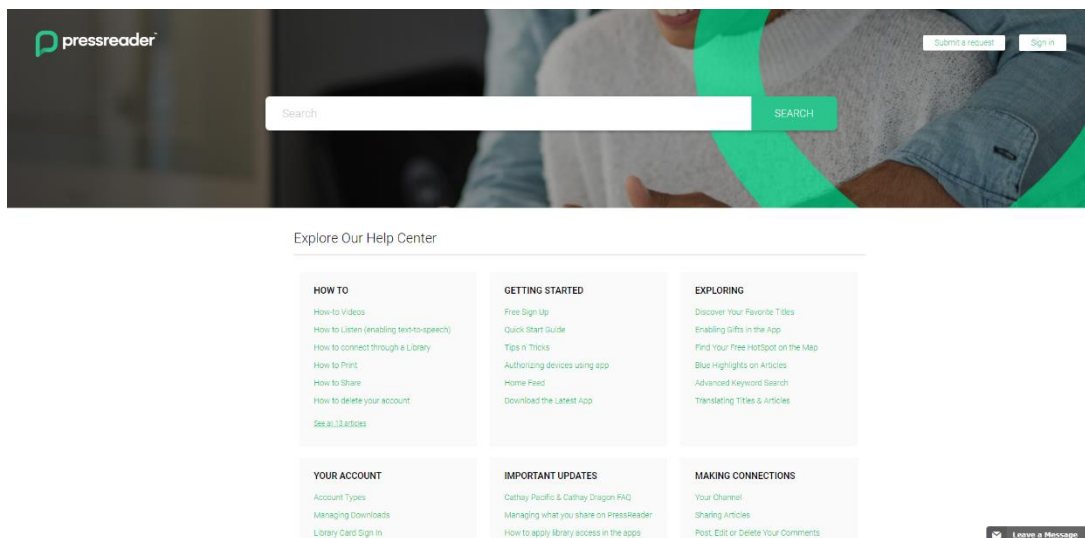
Eine Kurzeinführung zu PressReader finden Sie unter folgendem Link:

<https://care.pressreader.com/hc/en-us/articles/202547739-Quick-Start-Guide>

Hilfe

Eine Online-Hilfe zu PressReader mit Suchmöglichkeit finden Sie unter folgendem Link:

<https://care.pressreader.com/hc/en-us>



Bei Fragen zu PressReader und PressReader App wenden Sie sich bitte an Ihre Bibliothek!