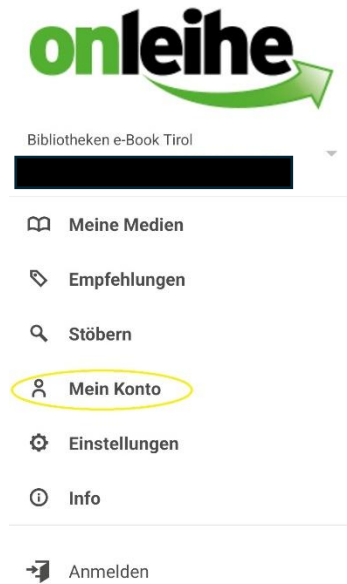


Neuanmeldung Onleihe-App am Handy (29.1.2026)


Schritt 1:

Rufen Sie die Onleihe-App auf Ihrem Handy auf und wählen Sie „Mein Konto“



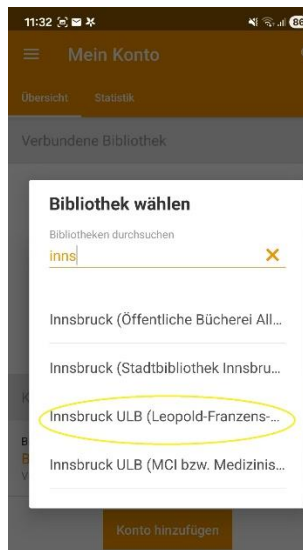
Schritt 2:

Wählen Sie „Konto hinzufügen“.



Schritt 3:

Wählen Sie unter „Bibliothek wählen“ die folgende Bibliothek aus: **Innsbruck ULB (Leopold-Franzens-Universität sowie Externe)**



Schritt 4:

Sie werden zu einer Anmeldeseite der Universität Innsbruck umgeleitet. Dort geben Sie als Benutzernamen Ihre c-Nummer oder xna-Kennung ein. Das Passwort ist

- Für Mitarbeiter:innen und Studierende der Leopold-Franzens-Universität: Ihr übliches Einstiegs Passwort, das Sie auch für die BibSearch verwenden
- Für Externe: Sollten Sie kein Passwort haben oder sich nicht mehr an Ihr Passwort erinnern, fordern Sie bitte unter ulb-kundenservice@uibk.ac.at das Zurücksetzen Ihres Passworts an. Sie können danach ein persönliches Passwort zuweisen.



Bei Fragen wenden Sie sich an ulb-buechereien@uibk.ac.at.