

Handel, Kriege und Diamanten

Work in progress

Stefan Borsky[†] Andrea Leiter-Scheiring*


[†] University of Southern Denmark


* Universität Innsbruck

*Zukunftsplattform Obergurgl,
21. November 2015*

Quelle: "Die Presse", Print-Ausgabe, 06.08.2010

Afrika: „Blutdiamanten“ und Bürgerkriege

Große Diamantenvorkommen 

Bewaffnete Konflikte, bei denen sich Rebellengruppen
durch Verkauf von „Blutdiamanten“ finanzierten 

Sierra Leone

Bürgerkrieg 1991 bis 2002
zehntausende Opfer, Rebellen von
Liberias Staatschef Taylor unterstützt



Quelle: APA

Die Presse/HR

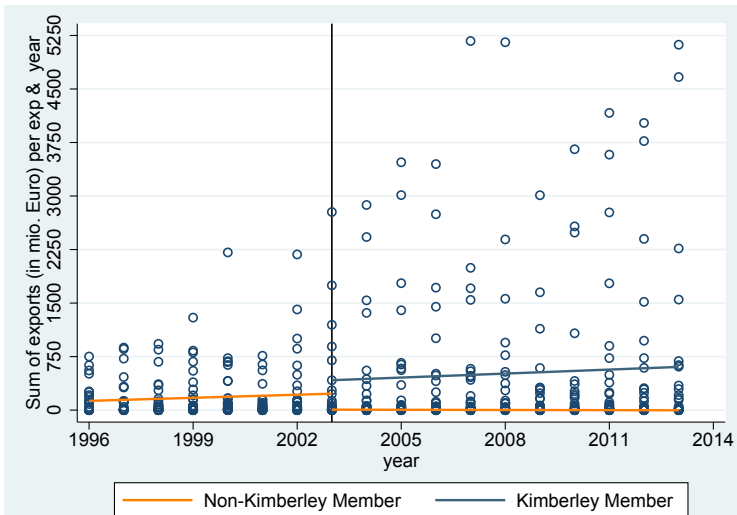
Motivation

- ▶ Global Witness verkündet im Dezember 2011 den Ausstieg als offizieller Beobachter des Kimberley-Prozesses (KP).
 - ▶ Vorwurf: Ineffizienz des KP in der Unterbindung des Handels mit Rohdiamanten aus Konfliktzonen.
- ▶ KP trat 2003 in Kraft.
 - ▶ Staatliche Herkunftszertifikate zur Unterbindung des internationalen Handels von "Blutdiamanten".
 - ▶ Teilnehmerländer einigen sich auf (i) Verwendung von Herkunftszertifikaten ausschließlich für Konflikt freie Diamanten, (ii) Einführung interner Kontrollen, (iii) Veröffentlichung jährlicher Handelsstatistiken für Rohdiamanten.
 - ▶ Problem: Fehlen von verbindlichen Strafen. Einzige Handhabe: Verstöße gegen KP kann zum Ausschluss führen (Venezuela, Elfenbeinküste, Republik Kongo).

Forschungsfragen

1. *Spiegelt sich der Einfluss des KP im internationalen Handel von Rohdiamanten wider?*
2. *Wird der internationale Handel von Rohdiamanten aus Konfliktzonen durch den KP wirksam reduziert?*

Importvolumen von Rohdiamanten vor/nach 2003



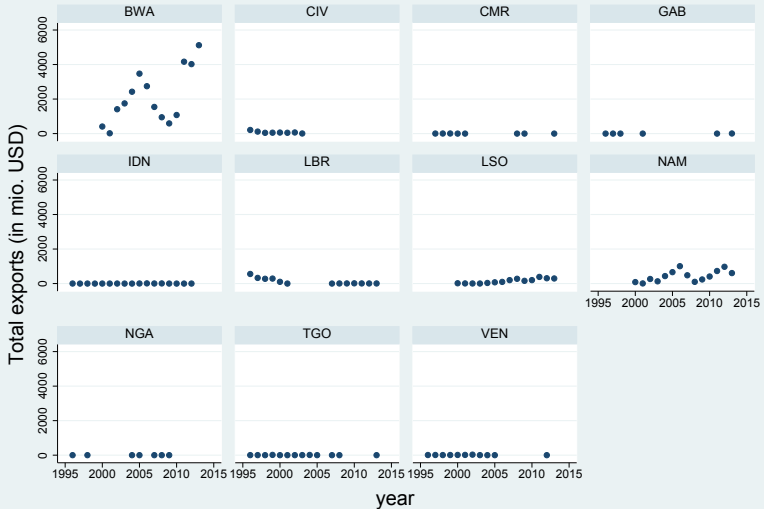
Handelsvolumen von Rohdiamanten

<i>Exporteur</i>	<i>Importeur</i>					Gesamt
	(1)	(2)	(3)	(4)	(5)	
(1) Afrika	0.024	0.049	0.047	0.501	0.000	0.620
(2) Amerika	0.002	0.004	0.006	0.128	0.000	0.140
(3) Asien	0.000	0.001	0.008	0.027	0.000	0.036
(4) Europa	0.001	0.002	0.036	0.129	0.000	0.169
(5) Ozeanien	0.001	0.000	0.001	0.033	0.000	0.035
Gesamt	0.028	0.056	0.098	0.818	0.000	1.000

Bemerkungen: Tabelle zeigt das Importvolumen von Rohdiamanten in % des gesamten Importvolumens (175,65 Milliarden USD). Zahlen beziehen sich auf die Summe der in den Jahren 1996-2013 importieren Güter.

Illegaler Handel?

FORSCHUNGSZENTRUM
Empirische Wirtschaftsforschung
ometrie



Graphs by partner

Illegaler Handel?

- ▶ Offizielle Handelsstatistiken erfassen nur den legalen Rohdiamanten-Handel.
 - ▶ Schmuggel von Diamanten vor allem von Ländern in Konfliktregionen (Global Witness 2007).
 - ▶ Verwendung einer Variable die den Exportstatus des Nachbarlandes erfasst.
 - ▶ Anzahl der Diamanten produzierenden Nachbarn, die offiziell nicht exportieren.
 - ▶ Anzahl der Diamanten produzierenden Nachbarn, die ihr Exportvolumen um mehr als 50% (der Vorperiode) reduzieren.
- ⇒ Begründung: Illegaler Handel von einem Nachbarland zu einem Exporteur wirkt wie neue Diamantenmine im Land des Exporteurs.

Vorläufige Schlussfolgerungen

- ▶ Signifikant höhere Handelswahrscheinlichkeit und Handelsvolumen von Rohdiamanten, wenn beide Handelspartner am KP teilnehmen im Vergleich zu einer Handelsbeziehung in der keiner der beiden Handelspartner das KP unterzeichnet hat.
- ▶ Wahrscheinlichkeit des Handels in Rohdiamanten und Handelsvolumen ist signifikant höher für KP-Importeure (im Vergleich zu nicht KP-Teilnehmern) die Rohdiamanten aus kriegsführenden Ländern importieren.
→ KP-Importeur handelt nicht gemäß den Richtlinien des KP.
- ▶ Aber: Kontrolliert auf illegalen Handel zeigt sich, dass KP-Importeure signifikant weniger illegale Rohdiamanten importieren als nicht KP-Teilnehmer.